

# PETUNJUK PENDAFTARAN UMB-PTS 2009

*Diselenggarakan oleh :*



**PERHIMPUNAN SPMB-NUSANTARA**

Pengesahan Men Huk Ham No. C-37 HT.01.03 TH 2006

Jalan Salemba Raya No. 4, Jakarta Pusat 10430

Telp.: 021 3101906, Faks : 021 31930328

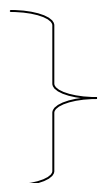
---

*Atas pertimbangan teknis dan pembedulan/perbaikan P-SPMBN berhak memperbaiki/merubah ketentuan-ketentuan dalam buku ini tanpa pemberitahuan lebih dahulu*

## DAFTAR ISI

Pengantar  
Penyelenggaraan UMB-PTS  
Tata Tertib UMB-PTS  
Pengisian Pendaftaran  
Pengisian Lembar Jawaban Ujian

Lampiran  
Kode Jurusan SMTA  
Kode Provinsi  
Kode Program Studi  
Wilayah SMTA



Dilihat pada manual pendaftaran online

## Perhatian !

Seluruh proses pengolahan, baik untuk Isian Pendaftaran maupun Lembar Jawaban, akan dilakukan dengan komputer.

Ikuti dengan seksama petunjuk pengisian, dan jangan melakukan kesalahan-kesalahan yang dapat merugikan Anda sendiri.

Bila diketahui bahwa Anda tidak memberikan keterangan yang diminta, atau memberikan keterangan yang tidak benar/palsu dalam mengisi Isian Pendaftaran atau Lembar Jawaban, maka Anda akan dikenai sanksi dikeluarkan walaupun sudah diterima menjadi mahasiswa.

# PENGANTAR

Perhimpunan Seleksi Penerimaan Mahasiswa Baru Nusantara (**P-SPMBN**) adalah suatu Perhimpunan yang didirikan oleh Rektor PTN, mantan Rektor PTN dan Perorangan, berdasarkan Akta No. 5 tanggal 2 Desember 2005 yang terakhir dirubah dengan Akta No. 5, tanggal 7 Juli 2006 dan mendapat pengesahan dari Men Huk Ham No. C-37.HT.01.03. Th 2006.

Pada tahun 2009 Perhimpunan Seleksi Penerimaan Mahasiswa Baru Nusantara (P-SPMBN) menyelenggarakan Ujian Masuk Bersama untuk memasuki Perguruan Tinggi Swasta dengan pola ujian tertulis, yang diberi nama **UMB-PTS**. Ujian tulis diadakan pada tanggal **11 Juli 2009**.

**UMB-PTS** diselenggarakan di kota-kota di mana Perguruan Tinggi berada dan kota-kota lain yang dianggap strategis oleh Perhimpunan. Ujian tersebut diselenggarakan secara serentak pada hari dan jam yang sama di seluruh lokasi dengan soal yang sama atau setara. Peserta ujian disarankan untuk memilih tempat ujian yang paling dekat dengan tempat tinggalnya. Tempat ujian tidak menjadi bahan pertimbangan dalam penentuan kelulusan calon mahasiswa baru.

Proses pengolahan data dilakukan terpusat, semua peserta **UMB-PTS** akan diurutkan menurut nilai ujiannya, kemudian dialokasikan pada program studi pilihannya, dengan ketentuan bahwa peserta yang lebih tinggi nilainya mendapat prioritas untuk dialokasikan lebih dahulu. Jika masih ada tempat di program studi pilihan pertama, maka peserta tersebut akan diterima di program studi pilihan pertama. Jika tempat pada program studi pilihan pertama sudah penuh dan masih ada tempat di program studi pilihan kedua, ia akan diterima dipilihan kedua. Demikian seterusnya untuk program studi pilihan ketiga. Jika tempat pada program studi pilihan sudah penuh, maka peserta tersebut tidak akan diterima meskipun nilainya relatif masih cukup tinggi jika dibandingkan peserta lainnya.

Proses pengolahan data **UMB-PTS** dilakukan dengan menggunakan komputer. Untuk itu peserta harus mengkaji dan menyimak semua petunjuk dengan teliti sebelum mengisi dan melengkapi Formulir Pendaftaran dan Lembar Jawaban. Semua isian yang tidak mengikuti petunjuk yang telah diberikan, otomatis akan dianggap sebagai isian yang salah.

Petunjuk Pendaftaran **UMB-PTS** yang tercantum dalam dokumen elektronik online merupakan satu-satunya rujukan dalam mengisi isian Pendaftaran maupun Lembar Jawaban **UMB-PTS**. Segala bentuk petunjuk mengenai **UMB-PTS** yang diberikan oleh siapapun, yang bertentangan dengan buku petunjuk ini adalah **tidak benar**.

Akhirnya kami ucapkan selamat belajar dan selamat menempuh **UMB-PTS**, semoga Anda diterima di PTS pilihan Anda..

Perhimpunan SPMBN,



Prof. Dr. dr. A. Boedisantoso R  
Ketua

# PENYELENGGARAAN UJIAN UMB-PT untuk PTS

## 1. TUJUAN

UMB-PTS bertujuan untuk memilih calon mahasiswa baru yang mempunyai kemampuan akademik tinggi untuk mengikuti dan menyelesaikan pendidikan di Perguruan Tinggi sesuai dengan batas waktu yang telah ditetapkan.

## 2. PERSYARATAN

Peserta ujian harus memenuhi persyaratan sebagai berikut :

- a. Tamatan SMTA (SMA, MA, SMK, SMTA luar negeri, ujian persamaan, dsb tanpa dibatasi tahun kelulusan) atau pengikut UN tahun 2009.
- b. Mempunyai kesehatan fisik yang tidak mengganggu kelancaran belajar di program studi pilihannya (sebagai contoh untuk program studi yang dalam belajarnya diperlukan kemampuan membedakan warna, tidak boleh buta warna).

## 3. PERGURUAN TINGGI TERGABUNG UMB-PTS

### a. REGIONAL I

Meliputi Perguruan Tinggi di Wilayah Sumatera, DKI Jakarta, Banten, Jawa Barat terdiri dari.

1. Universitas Islam Sumatera Utara (UISU)
2. Universitas Medan Area (UMA)
3. Universitas HKBP Nommensen (Univ. HKBP)
4. Universitas Bandar Lampung (UBL)
5. Universitas Malahayati (UNIMAL)
6. Institut Teknologi Indonesia (ITI)
7. Universitas Tarumanagara (UNTAR)
8. Universitas Trisakti (USAKTI)
9. Universitas Yarsi (Univ. YARSI)
10. Universitas Katolik Indonesia Atma Jaya (UNIKA JKT)
11. Universitas Nasional (UNAS)
12. Universitas Pancasila (UP)
13. Universitas Parahyangan (UNPAR)
14. Institut Teknologi Nasional (ITENAS)

### b. REGIONAL II

Meliputi Perguruan Tinggi di Wilayah Jawa Tengah, DI Yogyakarta, terdiri dari:

1. Universitas Islam Sultan Agung (UNISSULA)
2. Universitas Slamet Riyadi (UNISRI)
3. Universitas Achmad Dahlan (UAD)
4. Universitas Atma Jaya Yogyakarta (UAJY)
5. Universitas Widya Mataram (UWM)

### c. REGIONAL III

Meliputi Perguruan Tinggi di Wilayah Jawa Timur, terdiri dari:

1. Universitas Surabaya (UBAYA)
2. Universitas Pembangunan Nasional "Veteran" Jatim (UPN "Veteran")
3. Universitas 17 Agustus 45 Surabaya (UNTAG)
4. Universitas Wijaya Kusuma Surabaya (UWK)
5. Sekolah Tinggi Ilmu Ekonomi Perbanas (STIE Perbanas)
6. Sekolah Tinggi Ilmu Ekononomi Indonesia (STIESIA)
7. Universitas Islam Malang (UNISMA)
8. Universitas Merdeka Malang (UMER).

## 4. PANITIA PENYELENGGARA LOKAL (PPL)

### Regional I (Wilayah Barat)

1. **PPL UISU Medan**  
d/a. Universitas Islam Sumatera Utara (UISU)  
Jl. Karya Bakti No. 34  
Pangkalan Mashur  
Medan 20143
2. **PPL UMA Medan**  
d/a. Universitas Medan Area  
d/a. Universitas Medan Area  
Jl. Kolam No. 1 Medan Estase  
Medan 20223
3. **PPL Univ. HKBP Medan**  
d/a. Universitas HKBP Nommensen  
Jl. Sutomo No. 4-A  
Medan 20234
4. **PPL UBL Bandar Lampung**  
d/a. Universitas Bandar Lampung  
Jl. ZA Pagar Alam No. 26 Labuhan Ratu  
B. Lampung 35142
5. **PPL UNIMAL Bandar Lampung**  
d/a. Universitas Malahayati  
Jl. Pramuka No. 27  
B. Lampung 35153
6. **PPL ITI SERPONG**  
d/a. Institut Teknologi Indonesia  
Jl. Raya Puspitek Serpong  
Tangerang 15320
7. **PPL USAKTI JAKARTA**  
d/a. Universitas Trisakti  
Jl. Kiyai Tapa No. 1 Grogol  
Jakarta 11440
8. **PPL UNTAR JAKARTA**  
d/a. Universitas Tarumanagara  
Jl. Let Jen S. Parman No. 1 Grogol  
Jakarta 11440
9. **PPL UNIV. YARSI JAKARTA**  
d/a. Universitas Yarsi  
Jl. Letjen Suprpto Cempaka Putih  
Jakarta 10510
10. **PPL UNIKA JAKARTA**  
d/a. Universitas Katolik Atma Jaya  
Jl. Jenderal Soedirman No. 51  
Jakarta 12930
11. **PPL UNAS JAKARTA**  
d/a. Universitas Nasional  
Jl. Sawo Manila Pejaten Ps. Minggu  
Jakarta 12520

12. **PPL UP JAKARTA**  
d/a. Universitas Pancasila  
Jl. Raya Srengseng Sawah, Lenteng Agung  
Jakarta 12640

13. **PPL UNPAR BANDUNG**  
Universitas Katolik Parahyangan  
Jl. Ciumbuleuit No. 94  
Bandung 40141

14. **PPL ITENAS BANDUNG**  
d/a. Institut Teknologi Nasional  
Jl. PHH Mustapha No. 23  
Bandung 40124

#### Regional II (Wilayah Tengah)

15. **PPL UNISSULA SEMARANG**  
d/a. Universitas Islam Sultan Agung  
Jl. Raya Kaligawe Km 4  
Semarang 50112

16. **PPL UNISRI SURAKARTA**  
d/a. Universitas Slamet Riyadi  
Jl. Sumpah Pemuda 18 Banjarsari  
Surakarta 57136

17. **PPL UAD YOGYA**  
d/a. Universitas Ahmad Dahlan  
Jl. Kapas No. 9 Semaki  
Yogyakarta 55166

18. **PPL UWM YOGYAKARTA**  
d/a. Universitas Widya Mataram  
Ndalem Mangkubumen KT III/237  
Yogyakarta 55132

19. **PPL UAJY YOGYAKARTA**  
d/a. Universitas Atma Jaya Yogya  
Jl. Babarsari No. 44  
Yogyakarta 55281

#### Regional III (Wilayah Timur)

20. **PPL UBAYA SURABAYA**  
d/a. Universitas Surabaya  
Jl. Ngagel Jaya Selatan 169  
Surabaya 60284

21. **PPL UPN SURABAYA**  
d/a. Univ. Pemb Nasional Veteran  
Jl. Rungkut Madya Gunung Anyar  
Surabaya 60294

22. **PPL UNTAG SURABAYA**  
d/a. Universitas 17 Agustus  
Jl. Semolowaru No. 45  
Surabaya 60118

23. **PPL UWK SURABAYA**  
d/a. Universitas Wijaya Kusuma  
Jl. Dukuh Kupang XXV No. 54  
Surabaya 60255

24. **PPL STIE PERBANAS SURABAYA**  
d/a. STIE Perbanas  
Jl. Nginden Semolo No. 34 - 36  
Surabaya 60118

25. **PPL STIESIA SURABAYA**  
d/a. Sek. Tinggi Ilmu Ekonomi Indonesia  
Jl. Menur Pumpungan No. 30  
Surabaya 60118

26. **PPL UNISMA MALANG**  
d/a. Universitas Islam Malang  
Jl. Mayjen Haryono No. 193  
Malang 65144

27. **PPL UMER MALANG**  
d/a. Universitas Merdeka Malang  
Jl Terusan Raya Dieng No. 62-64  
Malang 65146

#### 5. LINTAS LOKASI

Tempat ujian tidak menjadi kriteria penerimaan. Peserta ujian tidak perlu ujian di tempat program studi atau universitas yang menjadi pilihannya. Peserta ujian boleh memilih program studi di mana saja. Oleh karena itu pilihlah tempat ujian yang paling dekat atau paling efisien.

#### 6. KELOMPOK UJIAN

UMB-PTS terdiri dari 2 (dua) kelompok ujian yaitu:

- a. **Kelompok IPA,**
- b. **Kelompok IPS.**

Setiap peserta yang memenuhi persyaratan dapat mengikuti kelompok IPA saja, atau kelompok IPS saja, tidak tergantung pada jurusan SMTA-nya.

#### 7. PROGRAM STUDI DAN JUMLAH PILIHAN

- a. Program Studi Perguruan Tinggi dikelompokkan dalam dua kelompok yaitu **Kelompok IPA** dan **Kelompok IPS**.
- b. Setiap peserta ujian Kelompok IPA atau IPS dapat memilih paling banyak **tiga** program studi dalam satu kelompok.
- c. Peserta ujian boleh memilih program studi lebih dari satu dengan sebanyak-banyaknya 3 program studi dengan ketentuan sebagai berikut:
  - ◆ Bila memilih 1 atau 2 program studi dapat memilih PTS dimana saja;
  - ◆ Bila memilih 3 program studi, dapat milih 2 program studi di PTS yang sama sedangkan program studi yang lainnya di PTS berbeda.
- d. Urutan pilihan menunjukkan urutan prioritas.
- f. Daftar Kode Program Studi dapat dilihat pada **web pendaftaran ONLINE PTS**.

#### 8. BIAYA UJIAN

Biaya ujian sebesar **Rp. 225.000,- (dua ratus dua puluh lima puluh ribu rupiah)** per peserta baik peserta Kelompok IPA maupun peserta Kelompok IPS.

## 9. CARA PEMBAYARAN DAN PENDAFTARAN

- a. Pembayaran dapat dilakukan di bank BNI 46 terdekat dilakukan pada kurun waktu :

**1 Juni s/d 6 Juli 2009**

- b. *Uang ujian yang sudah disetor ke bank tidak dapat ditarik kembali.*
- c. Peserta akan mendapat Bukti pembayaran dari bank yang dilengkapi **Nomor Pendaftaran dan PIN** untuk pendaftaran online melalui **website [www.spmb.or.id](http://www.spmb.or.id)**.
- d. Dengan menggunakan **Nomor Pendaftaran dan PIN** peserta dapat mendaftar secara online pada **website [www.spmb.or.id](http://www.spmb.or.id)** pada kurun waktu

**4 Juni s/d 6 Juli 2009**

- e. Manual pendaftaran termasuk cara upload foto berwarna ukuran 400x600 pixel terdapat dalam website.
- f. Kartu ujian dapat di download bila isian pendaftaran termasuk foto sudah lengkap, paling lambat tanggal 7 Juli 2009. Pada kartu ujian tercantum nomor pendaftaran, nama peserta, dan lokasi/area, serta ruang ujian.
- g. **Kartu Ujian harus dibawa pada saat ujian.**

## 10. JADWAL UJIAN

- Ujian diselenggarakan secara serentak, pada:

**Sabtu, 11 Juli 2009**

**WIB**

**Bag Pertama 07.30-10.00 Kemampuan Dasar**

**Istirahat 10.00-11.00**

**Bag Kedua 11.00-13.00 Kemampuan IPA  
11.00-12.30 Kemampuan IPS**

- Materi Ujian:

**Kemampuan Dasar terdiri dari :**

- soal Matematika,
- soal Bahasa Indonesia, dan
- soal Bahasa Inggris.

**Kemampuan IPA terdiri dari :**

- soal Biologi,
- soal Kimia,
- soal Fisika, dan
- soal IPA Terpadu.

**Kemampuan IPS terdiri dari :**

- soal Sejarah,
- soal Geografi,
- soal Ekonomi, dan
- soal IPS terpadu.

Peserta Kelompok IPA harus mengikuti ujian Kemampuan Dasar, dan ujian Kemampuan IPA.

Peserta Kelompok IPS harus mengikuti ujian Kemampuan Dasar, dan ujian Kemampuan IPS.

## 11. PENGUMUMAN HASIL UJIAN

- a. Hasil ujian akan diumumkan sebagai berikut :

- Pengumuman melalui situs web **[www.spmb.or.id](http://www.spmb.or.id)** dapat diakses mulai **jam 18.00 WIB, 27 Juli 2009**.
- Home Page masing-masing PT

- b. Apabila terjadi perubahan tanggal pengumuman, akan diberitahukan lewat media massa atau situs web.

## 12. PENDAFTARAN KE PT

Salah satu syarat diterima di PT, peserta harus dapat **menunjukkan Tanda Lulus SMTA**. Bagi mereka yang tidak bisa menunjukkan Tanda Lulus SMTA, maka penerimaannya menjadi **batal**.

## 13. WARGA NEGARA ASING

Terbuka luas untuk warga negara Asing tanpa dibatasi tahun kelulusan dan memenuhi ketentuan yang berlaku.

## TATA TERTIB UMB-PT

### A. SEBELUM UJIAN

1. Sehari sebelum ujian berlangsung Anda harus sudah tahu tempat, ruang dan waktu ujian Anda.
2. Malam sebelum ujian, Anda harus tidur dengan cukup.
3. Sebelum berangkat ke tempat ujian, Anda harus sudah makan dan minum secukupnya, dan anda harus menyiapkan:
  - Pensil 2B yang sudah diraut secukupnya.
  - Karet penghapus pensil.
  - Peraut pensil.
4. **Anda harus membawa Tanda Peserta ujian dan tanda identitas diri lainnya (KTP, SIM, atau Kartu Pelajar).**
5. Anda harus sudah sampai di tempat ujian paling lambat 30 menit sebelum ujian dimulai. Tunggulah di depan ruang ujian, sampai Petugas mempersilakan Anda masuk ke ruang ujian.
6. Duduklah pada tempat duduk dimana terdapat nomor yang sesuai dengan Nomor Peserta Anda dan letakkan Tanda Peserta anda dengan pas foto menghadap ke atas.
7. Ke dalam ruang ujian, Anda tidak boleh membawa :
  - Segala macam buku, catatan dan kertas, walaupun kertas kosong.
  - Segala macam alat hitung, seperti kalkulator, mistar hitung, sempoa, dsb.
  - Segala macam peralatan komunikasi elektronik, seperti radio komunikasi, handy talkie, telepon genggam, alat pembantu pendengaran, dsb.
6. Pertama-tama periksalah semua lembar soal, apakah sudah lengkap (tidak ada halaman yang kosong atau hilang). Kalau ada, segera lapor kepada pengawas, agar berkas soal tersebut diganti dengan berkas soal yang baru.
7. Bacalah semua petunjuk ujian dengan tenang dan teliti.
8. Semua soal ujian adalah seperti apa yang tercetak dalam berkas soal. Tidak ada ralat atau penjelasan lain.
9. Selama ujian Anda tidak diperkenankan bertanya atau minta penjelasan mengenai soal-soal kepada siapapun, termasuk kepada pengawas ujian.
10. Selama ujian berlangsung, Anda tidak diperkenankan meninggalkan ruang ujian, kecuali dengan ijin pengawas.
11. Untuk keperluan coret mencoret, gunakan tempat yang kosong pada naskah ujian. Jangan sekali-kali menggunakan Lembar Jawaban untuk coret mencoret.
12. Pikirkan sebaik-baiknya sebelum menjawab setiap soal, karena setiap jawaban yang salah akan mengakibatkan pengurangan nilai. Cara penilaian ujian ini didasarkan pada:
  - Jawaban benar : +4
  - Jawaban salah : -1
  - Tidak menjawab : 0 (nol)
13. Semua jawaban harus diisikan pada Lembar Jawaban. Komputer hanya akan memeriksa jawaban yang tercantum dalam Lembar Jawaban.

### B. SELAMA UJIAN BERLANGSUNG

Baik pada saat pelaksanaan latihan maupun saat pelaksanaan ujian, ketentuan-ketentuan berikut ini hendaknya diperhatikan agar tidak merugikan Anda sendiri :

1. Jangan menjamah soal sebelum ada tanda bahwa ujian dimulai.
2. Pengawas akan meminta Anda untuk membubuhkan tanda tangan pada *Bukti Hadir* dan *Lembar Jawaban*, dengan menggunakan alat tulis tinta.
3. Sebelum ujian dimulai, pengawas akan memberi waktu pada Anda untuk mengisi pada lembar jawaban:
  - Nama Peserta
  - Nomor Peserta
  - Kode Naskah
4. Untuk mengisi Lembar Jawaban, baca dan ingat petunjuk pengisian Lembar Jawaban.
5. Jika pengisian butir 3 selesai, maka pengawas akan memberi tanda bahwa ujian dimulai. Anda diperbolehkan menjamah soal.

### C. SETELAH UJIAN SELESAI

Setelah tanda ujian selesai diberikan, Anda harus segera berhenti bekerja.

Tetaplah duduk tenang di tempat, sampai pengawas selesai mengumpulkan semua Lembar Jawaban dan mempersilahkan Anda untuk meninggalkan ruang ujian.

## PENGISIAN PENDAFTARAN

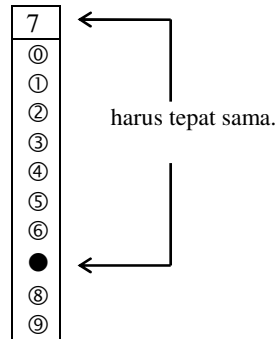
### PETUNJUK UMUM

1. Pengisian Pendaftaran secara *on line* dilakukan setelah peserta mendapat PIN dari Bank BNI melalui website : [www.spmg.or.id](http://www.spmg.or.id) atau <http://penerimaan.spmg.or.id>.
2. Field isian dalam pendaftaran *on line* UMB-PTS terdiri dari 4 (empat) bagian yaitu:
  - a. Bagian Sunting Data Pribadi
  - b. Bagian Upload foto
  - c. Bagian Memilih Area Ujian.
  - d. mencetak Kartu Ujian
3. Field dengan tanda asteriks (\*) pada bagian **Sunting Data Diri** merupakan field-field yang harus diisi.
4. Informasi yang anda perlukan seperti Perguruan Tinggi, Program Studi, Lokasi/area ujian sudah tersedia.
5. File pas foto Anda harus bertipe jpg, dan berukuran 400x600 pixel. Sebaiknya pas foto berwarna.
6. Pilihlah area ujian yang paling dekat dengan lokasi dimana anda tinggal. Lokasi ini akan menjadi lokasi dimana Anda akan ujian. Anda akan ditempatkan pada salah satu gedung/ruang yang berada di area tersebut.
7. Sebaiknya cetak Kartu Ujian Anda dengan printer warna. Setelah Anda mencetak Kartu Ujian ini maka data nama, Area dan pas foto tidak dapat diubah lagi. Selain dari tiga data tersebut masih dapat diubah.
8. Kartu Ujian ini harus dibawa ketika Anda ujian. Jika hilang, Anda dapat mencetak lagi dari situs pendaftaran UMB-PTS online.

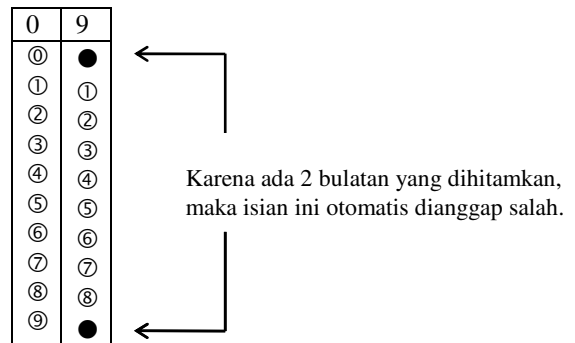
## PENGISIAN LEMBAR JAWABAN UJIAN

### A. PETUNJUK UMUM

1. Lembar jawaban ini akan dibaca dengan komputer. Oleh karena itu bacalah semua Petunjuk Pengisian dengan seksama, sehingga Anda tidak membuat kesalahan.
2. Penghitaman bulatan pada Lembar Jawaban tidak boleh kotor, sobek, terlipat, atau basah.
3. Lembar Jawaban hanya boleh diisi dengan pensil 2B saja. Pengisian dengan alat tulis lain (tinta, pensil-H, dsb) akan berakibat isian tersebut tidak terbaca oleh komputer.
4. Apabila terjadi salah pengisian, hapuslah bagian yang salah dengan karet penghapus yang baik sampai bersih, kemudian isi kembali dengan data yang benar.
5. Jangan sekali-kali menghitamkan atau menulis sesuatu pada bagian fomulir yang tidak diminta untuk diisi, dan jangan sekali-kali menghapus garis-garis hitam atau bulatan-bulatan hitam yang sudah tercetak dalam formulir tersebut.
6. Pada waktu menghitamkan satu bulatan, harus sehitam mungkin tetapi jangan sampai merusak kertas. Seluruh bulatan harus dihitamkan sampai penuh, dan jangan sampai keluar dari bulatan tersebut. Contoh :
  - benar
  - salah, tidak penuh
  - salah, sampai keluar
  - salah, tidak penuh dan sampai keluar
  - salah, bulatan hanya dilingkari dan tidak dihitamkan
7. Jika disediakan kotak-kotak, tulislah data yang diminta pada kotak-kotak tersebut dengan huruf cetak yang jelas, kemudian hitamkan satu bulatan di bawah masing-masing huruf/angka dimana terdapat huruf/angka yang sesuai.



8. Jika dalam satu kolom dihitamkan dua bulatan atau lebih, maka isian tersebut otomatis dianggap salah.



9. Jika dalam satu kolom tidak ada bulatan yang dihitamkan, walaupun pada bagian kotak-kotak sudah diisi, maka isian tersebut otomatis dianggap salah.

4	5
Ⓐ	Ⓐ
Ⓑ	Ⓑ
Ⓒ	Ⓒ
Ⓓ	Ⓓ
Ⓔ	Ⓔ
ⓐ	ⓐ
ⓑ	ⓑ
ⓒ	ⓒ
ⓓ	ⓓ
ⓔ	ⓔ

Karena tidak ada bulatan yang dihitamkan, maka isian ini otomatis dianggap salah.

10. Segala petunjuk mengenai Formulir Pendaftaran dan Lembar Jawaban yang diberikan oleh siapapun, yang bertentangan dengan Buku Petunjuk ini adalah tidak benar.

## B. PETUNJUK PENGISIAN

Untuk mengisi Lembar Jawaban, harap diperhatikan petunjuk berikut ini :

### 1. NAMA PESERTA

Isilah nama Anda pada tempat yang tersedia. Cara penulisan nama harus tepat sama dengan cara penulisan yang Anda lakukan pada isian Pendaftaran, Kartu Peserta, dan Bukti Hadir.

### 2. NOMOR PESERTA

Salinlah Nomor Peserta yang tertera pada Tanda Peserta ke dalam tempat yang tersedia. Jangan lupa menghitamkan bulatan-bulatan yang sesuai dengan angka yang Anda tulis.

### 3. KODE NASKAH

Di setiap berkas soal ujian tercantum kode naskah ujian. Salinlah kode naskah tersebut ke dalam tempat yang tersedia. Jangan lupa menghitamkan bulatan-bulatan yang sesuai dengan angka yang Anda tulis.

### 4. PERNYATAAN

Tulislah nama terang Anda pada tempat yang tersedia. Jangan membubuhkan tanda tangan lebih dulu. Tanda tangan (dua kali) harus dilakukan di depan pengawas yang pertama pada awal ujian dan yang kedua menjelang ujian selesai. Tuliskan nama Anda dan tanda tangan jangan sampai keluar dari kotak ini.

Dengan menandatangani formulir ini maka Anda menyatakan bahwa data yang diisikan adalah benar dan memahami bahwa Anda hanya diperbolehkan mengikuti ujian di satu tempat.

### 5. TANDA TANGAN

Jangan membubuhkan tanda tangan sebelum pengawas menyuruh Anda untuk menandatangani.

Pengawas akan meminta Anda menandatangani pada tempat yang tersedia sebanyak dua kali pada awal dan akhir ujian.

Tanda tangan harus menggunakan ballpoint.

### 6. JAWABAN

Tempat untuk menjawab adalah bulatan-bulatan yang bernomor 1 sampai 100.

Nomor jawaban harus sama dengan nomor soal.

Setiap soal mempunyai 5 pilihan jawaban yaitu : A, B, C, D dan E. Setiap soal hanya mempunyai satu jawaban yang benar.

Jika Anda menghitamkan 2 bulatan atau lebih, maka jawaban tersebut otomatis dianggap salah.